



Comune di Cattolica

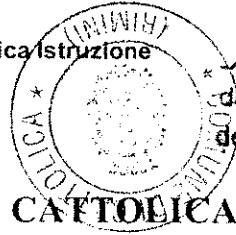


CITTA' DI CATTOLICA

Provincia di Rimini
P.IVA 00343840401

<http://www.cattolica.net>
email: info@cattolica.net

Ufficio Pubblica Istruzione



Documento composto da N. 205 fasciate
depositato alle pagine negli atti della
deliberazione del C.C. n. 105 del 11-12-09

COMUNE DI CATTOLICA
NIDO D'INFANZIA

IL SEGRETARIO GENERALE
(Dott.ssa Antonietta Renzi)

Criteria d'accesso ai Servizi Comunali per l'Infanzia – Anno Scolastico 2008-2009

A) Minori con accesso prioritario
- Minore che per particolari problematiche o patologie è seguito dal servizio AUSL
- Casi sociali
- Minori con un genitore con invalidità riconosciuta dall'A.U.S.L del 100% (dal punto 04 della tabella in vigore per la valutazione degli stati di invalidità)
- Minore che non è stato riconosciuto da uno dei genitori
- Minore il cui padre o madre siano vedovi
Nelle ultime due situazioni, lo stato di famiglia non deve rilevare convivenze

B) Attività lavorativa dei genitori

PUNTI 20
- Dipendenti (fino al funzionario)
- Artigiani senza dipendenti
- Coltivatori diretti
- Agenti e rappresentanti di commercio
- Commercianti senza dipendenti
- Autonomi (con attività iniziata da un massimo di 15 mesi)
- Gestori alberghi 2 stelle ad apertura annuale
- Collaboratori Coordinati Professionali

PUNTI 17
- Dipendenti (dirigenti)
- Commercianti con dipendenti
- Artigiani con dipendenti
- Liberi professionisti
- Gestori alberghi da 3 stelle ad apertura annuale
- Imprese familiari
- Autonomi
- Laureato iscritto alla specializzazione (con divieto normativo di lavoro dipendente o autonomo)
- Lavoratori dello spettacolo

PUNTI 14
- Gestori attività legate al turismo estivo (Alberghi, stabilimenti balneari, bar, negozi estivi, ecc.) (*)
- Laureato tirocinante o praticante (senza vincolo di esercizio lavorativo)
PUNTI 12
- Studenti (*)




Comune di Cattolica



Provincia di Rimini
P.IVA 00343840401

<http://www.cattolica.net>
email:info@cattolica.net

Ufficio Pubblica Istruzione



PUNTI 8	
-	Iscritto al Centro per l'impiego (*)
-	Iscritto graduatorie supplenti (*)
-	Prestazioni professionali occasionali (*)

PUNTI 4	
-	Pensionati
-	Casalinga/o

N.B * A queste categorie non si sommano né si sottraggono altri punti inerenti la situazione lavorativa

N.B. PER EVENTUALI DOPPIE SITUAZIONI LAVORATIVE DI UN GENITORE VIENE CONSIDERATO IL PUNTEGGIO RELATIVO AD UN UNICO LAVORO.

C) Situazioni relative al nucleo familiare		
-	Domanda per minore affidato o in adozione	Punti 5
-	Gravidanza in atto (certificazione medica)	Punti 1
-	Altri figli con gravi e documentati problemi di salute (documentazione Ausl)	Punti 3
-	Nonni del minore con invalidità riconosciuta dall'AUSL del 100%	Punti 1,5 *
-	Domanda gemelli	Punti 0,5
-	Bambino rimasto in lista d'attesa	Punti 0,5
-	Per ogni altro figlio di età inferiore a 12 anni	Punti 1
-	Genitore con invalidità dal 67% (allegare documentazione Ausl)	Punti 0,5
<ul style="list-style-type: none">• Si fa riferimento ad una situazione di grave disagio familiare quindi non moltiplicabile per singoli casi e• solo se residenti nel territorio comunale di Cattolica o Comuni limitrofi.		

PUNTEGGIO IN DETRAZIONE

D) Tempo lavorativo del genitore/i dipendente a tempo determinato o altre tipologie		
-	Inferiore a 6 mesi	Punti - 3
-	Da 6 mesi a 10 mesi	Punti - 2

E) Orario settimanale		
-	Fino alle 16 ore	Punti - 2

F) Distanza sede di lavoro (attività svolta con costante pendolarità quotidiana) (*)		
-	Comuni non confinanti entro Km. 50 *	Punti 2
-	Comuni non confinanti oltre i 50 Km. *	Punti 3
-	Assenza continuativa settimanale non inferiore a giorni 3 (**)	Punti 4
-	Lavoro esclusivamente notturno	Punti 4

- Tragitti rapportati alla carta stradale TCI (***) Punteggio
 - non cumulabile con la pendolarità




Comune di Cattolica

Provincia di Rimini
P.IVA 00343840401

<http://www.cattolica.net>
email: info@cattolica.net



CITTÀ DI CATTOLICA



Ufficio Pubblica Istruzione

2018

G) ISEE (dichiarazione redditi anno 2006)	
- ISEE non comunicato o pari o superiore a \ 18.076,00	Punti 0
- ISEE uguale o inferiore a \ 7.746,85	Punti 3
- ISEE compreso fra \ 7.746,86 e \ 12.911,42	Punti 2
- ISEE compreso fra \ 12.911,43 e \ 18.075,99	Punti 1

A PARITA' DI PUNTEGGIO PRECEDENZA AI NATI PRIMA (anno - mese - giorno)